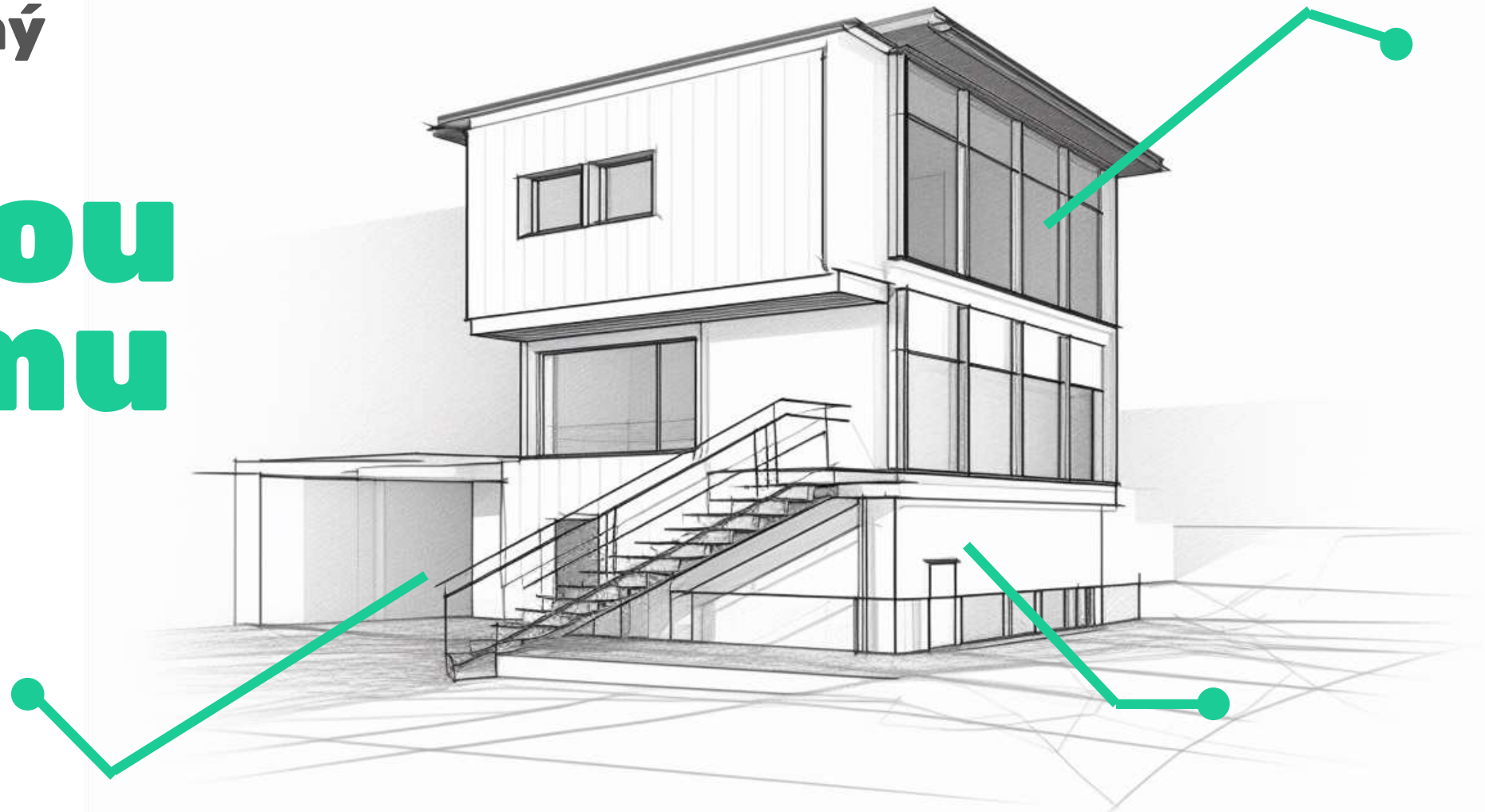


**Váš podrobný  
sprievodca**

**prácou  
z domu**



**Práca na diaľku kompletne zmení váš spôsob zabezpečenia.  
Prostredníctvom nasledujúcich tém vám ukážeme, ako ostanete v bezpečí:**

**1. Heslo pre Wi-Fi**

**4. Cestovanie**

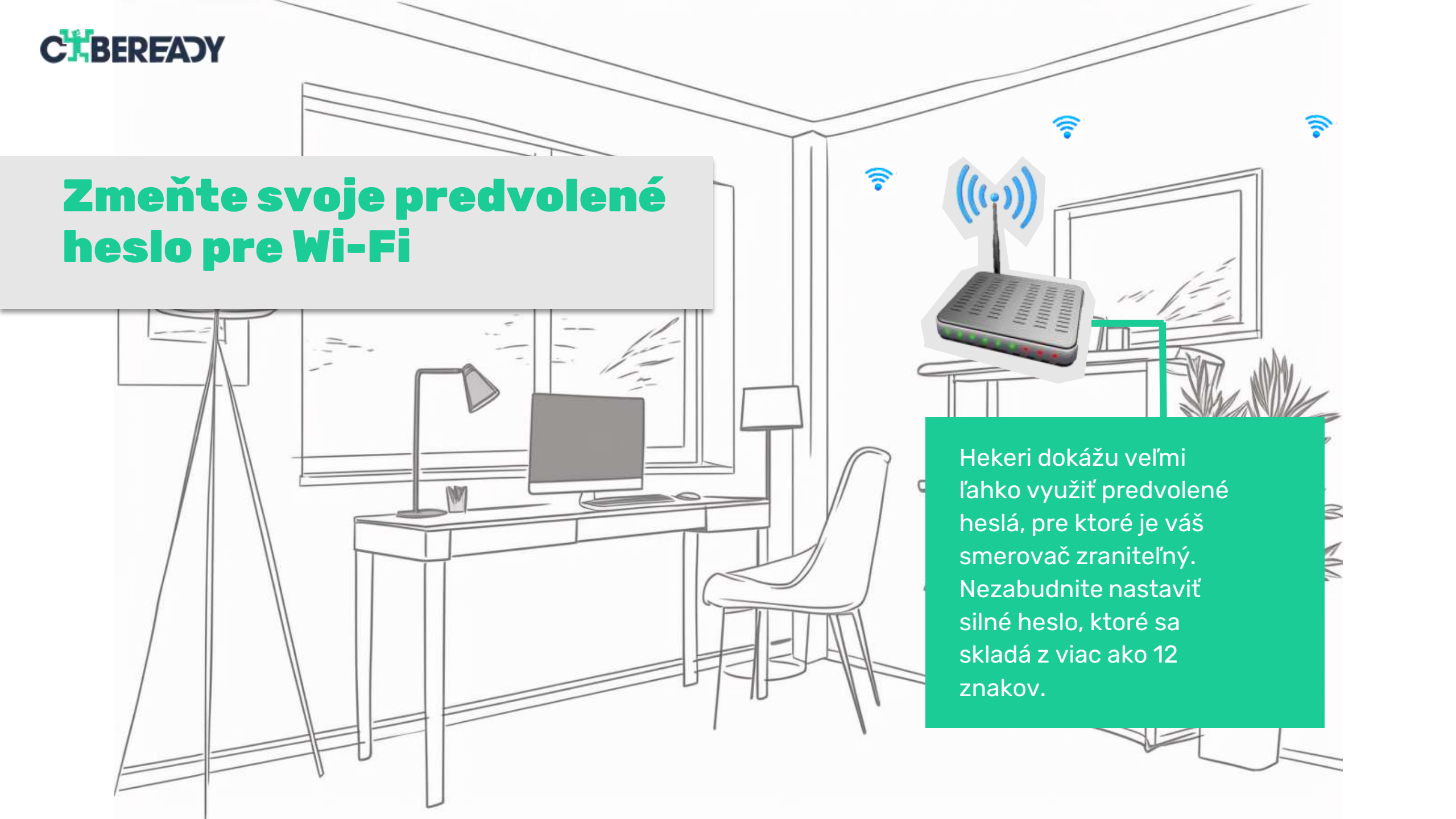
**2. Zariadenia**

**5. Technická podpora**

**3. Pracovný priestor**

**6. Bezpečnostné  
zálohovanie**

## Zmeňte svoje predvolené heslo pre Wi-Fi



Hekeri dokážu veľmi ľahko využiť predvolené heslá, pre ktoré je váš smerovač zraniteľný. Nezabudnite nastaviť silné heslo, ktoré sa skladá z viac ako 12 znakov.

## Pracujte len na podnikových zariadeniach



Osobné zariadenia nie sú miestom na uchovávanie pracovných dokumentov! (Zvyčajne nemajú solídne bezpečnostné funkcie.) Ak ku kalendáru, e-mailom a aplikáciám na okamžité odosielanie správ musíte pristupovať cez váš osobný smartfón, vyhýbajte sa zdieľaniu citlivých údajov.



## Udržiavajte technológie vašej spoločnosti v bezpečí

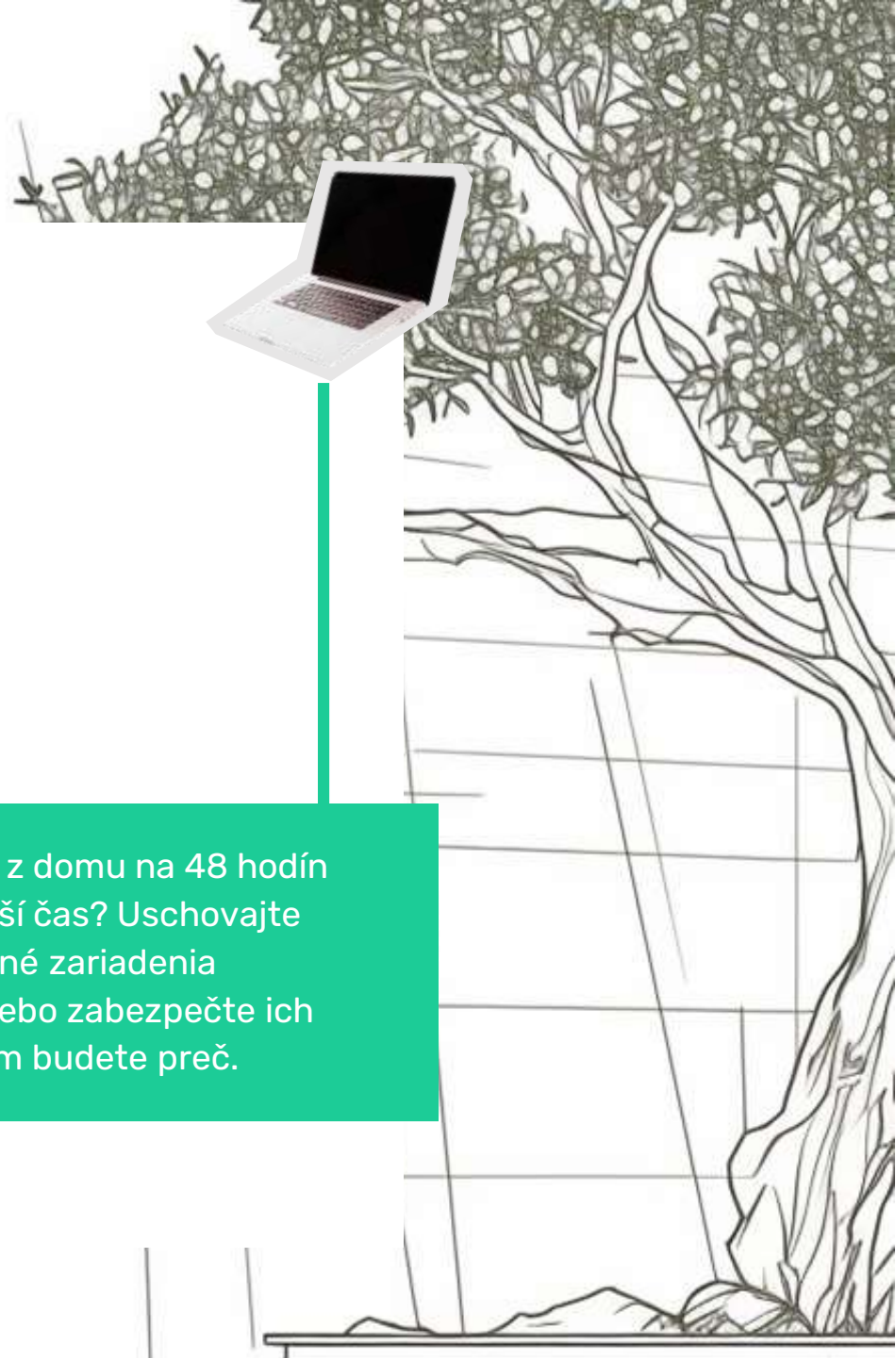


Zabráňte neoprávnenému prístupu k citlivým materiálom tým, že si vytvoríte pracovný priestor, ktorý je určený len vám (žiadni priatelia ani členovia rodiny).

## Chráňte svoje zariadenia, keď cestujete



Odchádzate z domu na 48 hodín alebo na dlhší čas? Uschovajte vaše pracovné zariadenia bezpečne alebo zabezpečte ich ochranu, kým budete preč.



# Technické problémy si vyžadujú odbornú pomoc

Pokiaľ ide o výzvy v oblasti IT, vlastné riešenia nie sú tou správnou cestou. Kontaktujte profesionálov z oddelenia IT vašej spoločnosti – oni si s tým poradia!



## Máte obavy o zabezpečenie? Kontaktujte nás.

Nepanikárte! Bezpečnostný tím je tu pre vás. Máme odborné poznatky na to, aby sme dokázali ochrániť vaše zariadenia a údaje v každej situácii.

